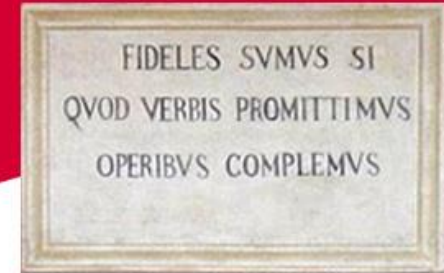




Medical Congresses & Events


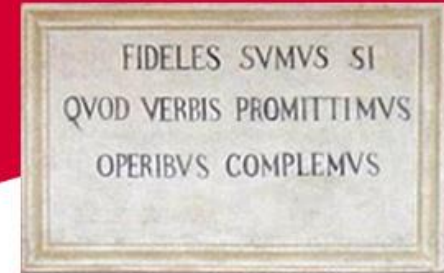


WIE NEHME ICH EINE PPT MIT VIDEO UND TON AUF

- Die Alternative zur Live-Aufnahme Ihres Vortrags ist eine vorherige Aufnahme mit Video, die dann live eingespielt wird, Sie können sich dann quasi selber beim Reden zuschauen
- Bitte genau an die Zeitvorgabe halten
- Die Aufnahme einer PowerPoint Präsentation mit Audio und Video geht über die integrierte PPT Funktion ganz einfach – siehe Videoanleitung: <https://www.youtube.com/watch?v=2m60HT3OMOI>
- Das erstellt Video dann als “.mp4”-file with Full HD (1080p, 1920 x 1080) abspeichern, bitte mit Ihrem Namen. Das Video kann dann [hier](#) direkt auf den OneDrive Folder von SynopticCon hochgeladen werden.



Medical Congresses & Events



HOW TO RECORD A PPT WITH VIDEO AND SOUND

- The alternative to a live recording of your speech is a pre-recording with video, which is then played live, you can then virtually watch yourself speak
- Please adhere exactly to the time limit
- Recording a PowerPoint presentation with audio and video is easy using the built-in PPT function - see video tutorial: <https://www.youtube.com/watch?v=2m60HT3OMOI>
- Then save the created video as ".mp4"-file with Full HD (1080p, 1920 x 1080), please with your name. The video can then be uploaded directly to SynopticCon's OneDrive folder [here](#).